



Geniet meer van Tamagotchi Uni met veilige wifi!

4 redenen om te genieten van Tamagotchi Uni via wifi

1 – Beleef plezier met andere spelers over de hele wereld!



Elke maand een nieuw evenement!
Neem het op tegen andere Uni Tama-personages over de hele wereld!
Verdien geweldige prijzen!

2 – Iedereen ter wereld komt samen in het Tamaversum!



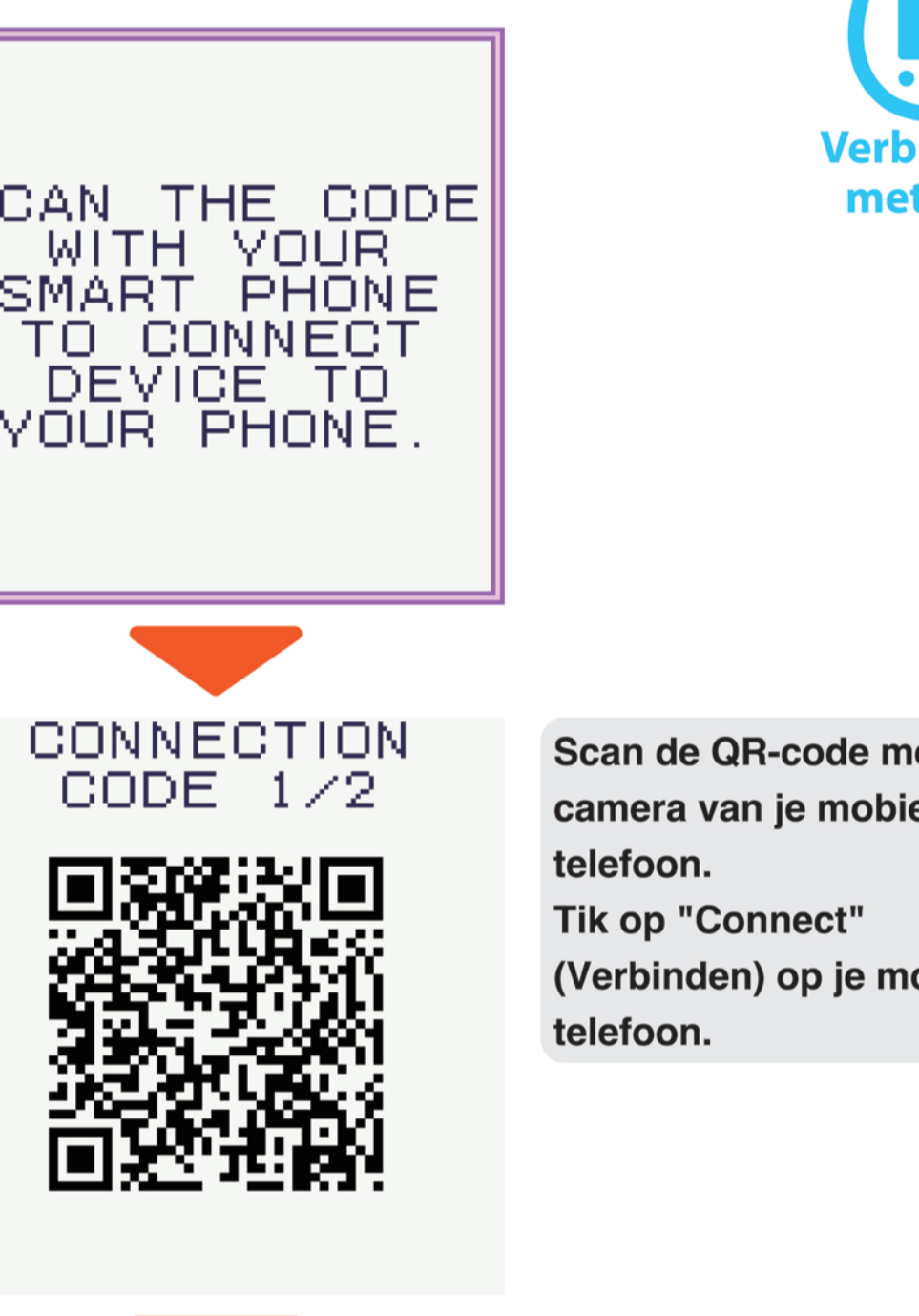
Tamagotchi-personages van over de hele wereld komen met je praten in hun eigen taal!
Je kunt mode bekijken en kopen die is toegevoegd door mensen uit alle windstreken!

3 – Claim je geschenken!



Gedurende de seizoenen zijn unieke geschenken beschikbaar!
Kans om gratis geschenken te krijgen!
Gebruik items om je unieke Tamagotchi-personage te verzorgen!



4 – Haal nog meer uit Tamagotchi Uni!



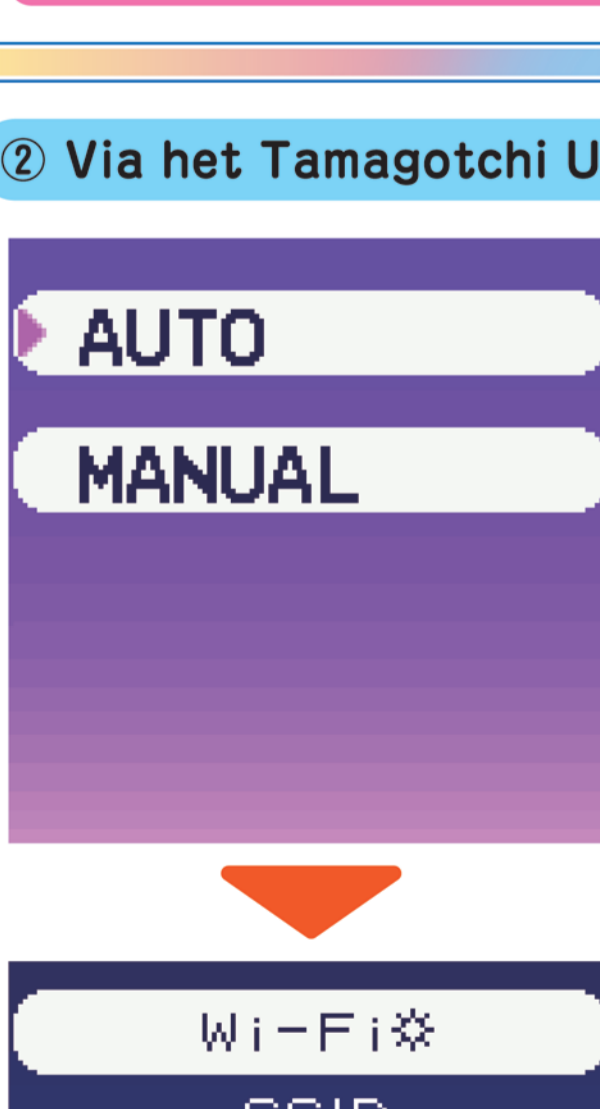
Geniet van de nieuwste manieren om te spelen!
Het plezier is oneindig!

Wifverbindinginstellingen

① Via telefoon

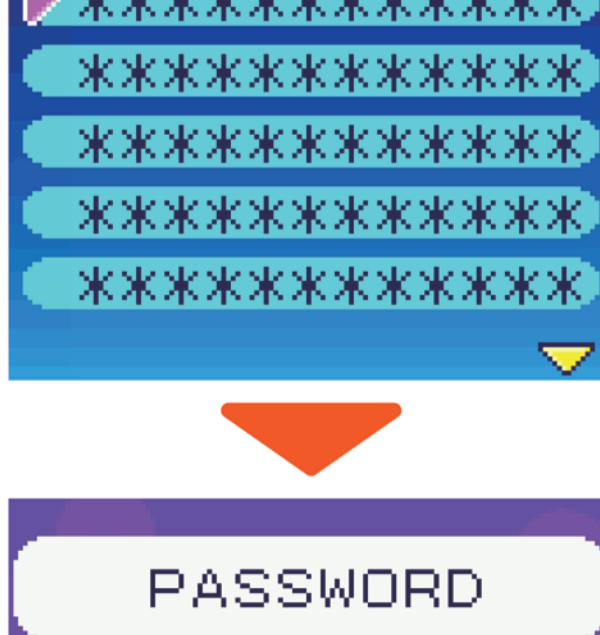


Scan de QR-code met de camera van je mobiele telefoon.
Tik op "Connect" (Verbinden) op je mobiele telefoon.



Scan de QR-code met de camera van je mobiele telefoon.
Vul de wifnaam en het wachtwoord in.

*Vraag iemand in huis om je te helpen.



Heb je problemen met verbinding maken?
- Lees de online handleiding door.
<https://tamagotchi-official.com/manual/toy/uni/>
- Kijk onder "Netwerk" bij onze Veelgestelde vragen.
<https://tamagotchi-official.com/nl/series/uni/faq/>

② Via het Tamagotchi Uni-apparaat



Selecteer "AUTO"

Kies het wifnetwerk (in je huis) waar je verbinding mee wilt maken.

*Vraag iemand in huis om je te helpen.

Vul het wachtwoord in van het wifnetwerk (in je huis) waar je verbinding mee wilt maken.

*Vraag iemand in huis om je te helpen.

Heb je problemen met verbinding maken?
- Lees de online handleiding door.
<https://tamagotchi-official.com/manual/toy/uni/>
- Kijk onder "Netwerk" bij onze Veelgestelde vragen.
<https://tamagotchi-official.com/nl/series/uni/faq/>