



たまごっちの安心安全なWi-Fi通信で楽しみ広がる!

## Wi-Fiで楽しむ Tamagotchi Uni 4つのポイント!

### 1 世界中のみんなとゲームを楽しもう!!



毎月新しいイベントが開催されるよ!  
世界中のユニたまと競いあって1位をめざそう!  
素敵な賞品もゲットしちゃおう!

### 2 世界中のみんなが Tamaverse に集合!!

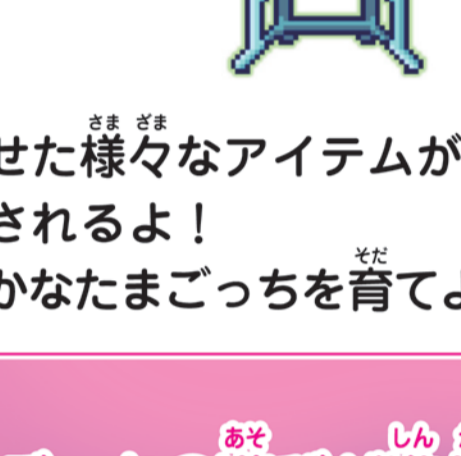
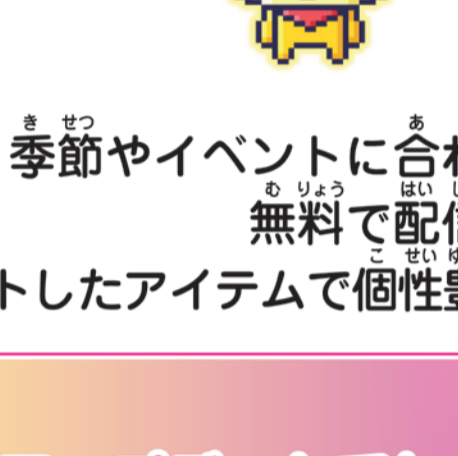


世界中から集まったたまごっちが、  
それぞれの国の言葉で話しかけてくれる!



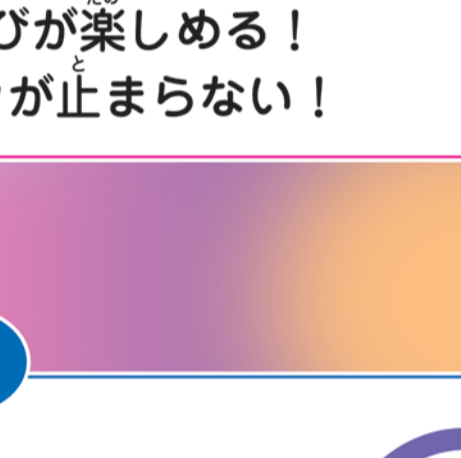
世界中のみんなが登録したファッションが  
チェックできる! 購入もできるよ!

### 3 配信でアイテムをゲット!!



季節やイベントに合わせた様々なアイテムが  
無料で配信されるよ!  
ゲットしたアイテムで個性豊かなたまごっちを育てよう!

### 4 アップデートでたまごっちの遊びが進化!!



いつも最新の遊びが楽しめる!  
ドキドキワクワクが止まらない!


## Wi-Fi のつなぎかた

### ① スマートフォンを使う方法



たまごっちUniと  
スマートフォンを  
せつぞくします  
スマートフォンのカメラで  
コードを  
よみとってください

せつぞくコード  
1/2



- ① スマホのカメラで QR コードを読み取る。
- ② スマホの画面で「接続」を押す。

せつぞくかんりょう!

スマートフォンで  
Wi-Fiのせつていを  
おこないます  
スマートフォンのカメラで  
コードをよみとって  
せつていを  
おこなってください

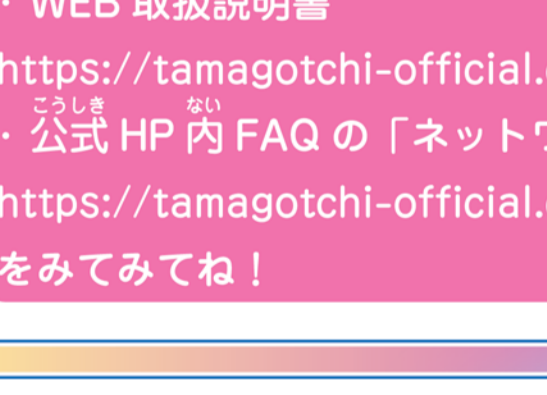
せつていコード  
2/2



- ③ スマホのカメラで QR コードを読み取る。
- ④ スマホの画面で Wi-Fi の ID とパスワードを入れる。

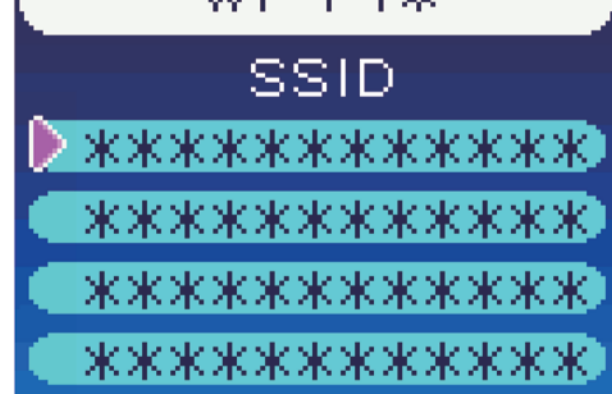
※おうちの人に聞いてみよう!

せつぞくテスト  
かんりょう!



つながらない時は、  
とりあつかいせつめいしょ  
・WEB 取扱説明書  
<https://tamagotchi-official.com/manual/toy/uni/>  
・公式 HP 内 FAQ の「ネットワークサービスについて」  
<https://tamagotchi-official.com/jp/series/uni/faq/>  
をみてみてね!

### ② Uni 本体上で設定する方法



- ① 「じどうせつてい」をえらぶ。



- ② 繋ぎたい Wi-Fi (おうちの Wi-Fi) をえらぶ。

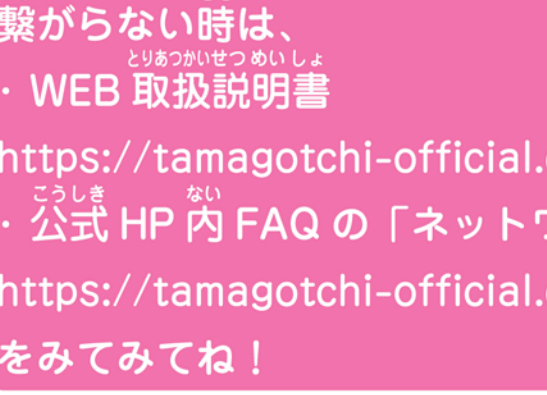
※おうちの人に聞いてみよう!



- ② 繋ぎたい Wi-Fi (おうちの Wi-Fi) のパスワードを入れる。

※おうちの人に聞いてみよう!

せつぞくテスト  
かんりょう!



つながらない時は、  
とりあつかいせつめいしょ  
・WEB 取扱説明書  
<https://tamagotchi-official.com/manual/toy/uni/>  
・公式 HP 内 FAQ の「ネットワークサービスについて」  
<https://tamagotchi-official.com/jp/series/uni/faq/>  
をみてみてね!