



## 4 Punkte für Spaß mit Tamagotchi Uni im WLAN

### 1 – Hab Spaß mit anderen überall auf der Welt!



Monatlich ein neues Event!  
Miss dich mit anderen Uni-Tama-Charakteren weltweit! Hol dir tolle Belohnungen!

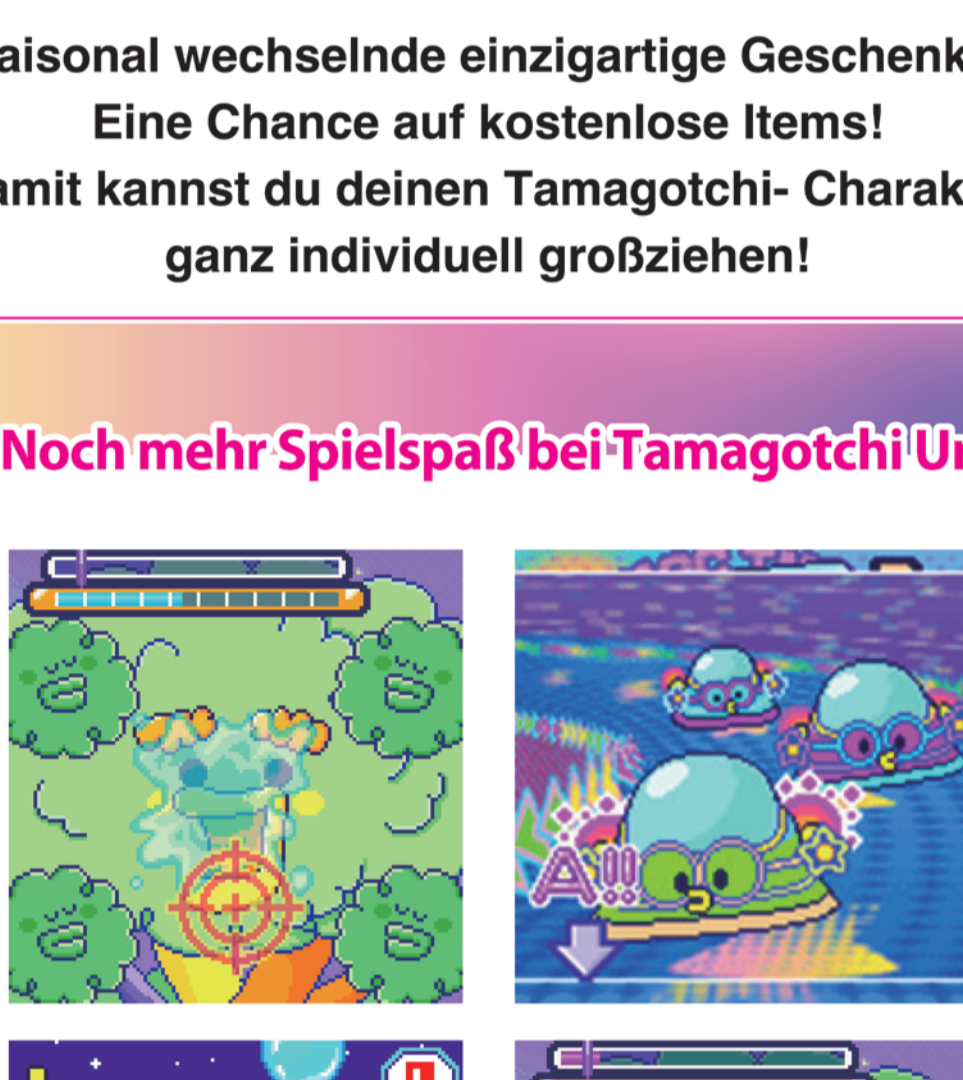
### 2 – Alle versammeln sich im Tamaversum!



Tamagotchi-Charaktere aus der ganzen Welt werden mit dir in ihrer Sprache sprechen!

Du kannst Mode von Leuten überall ansehen und kaufen!

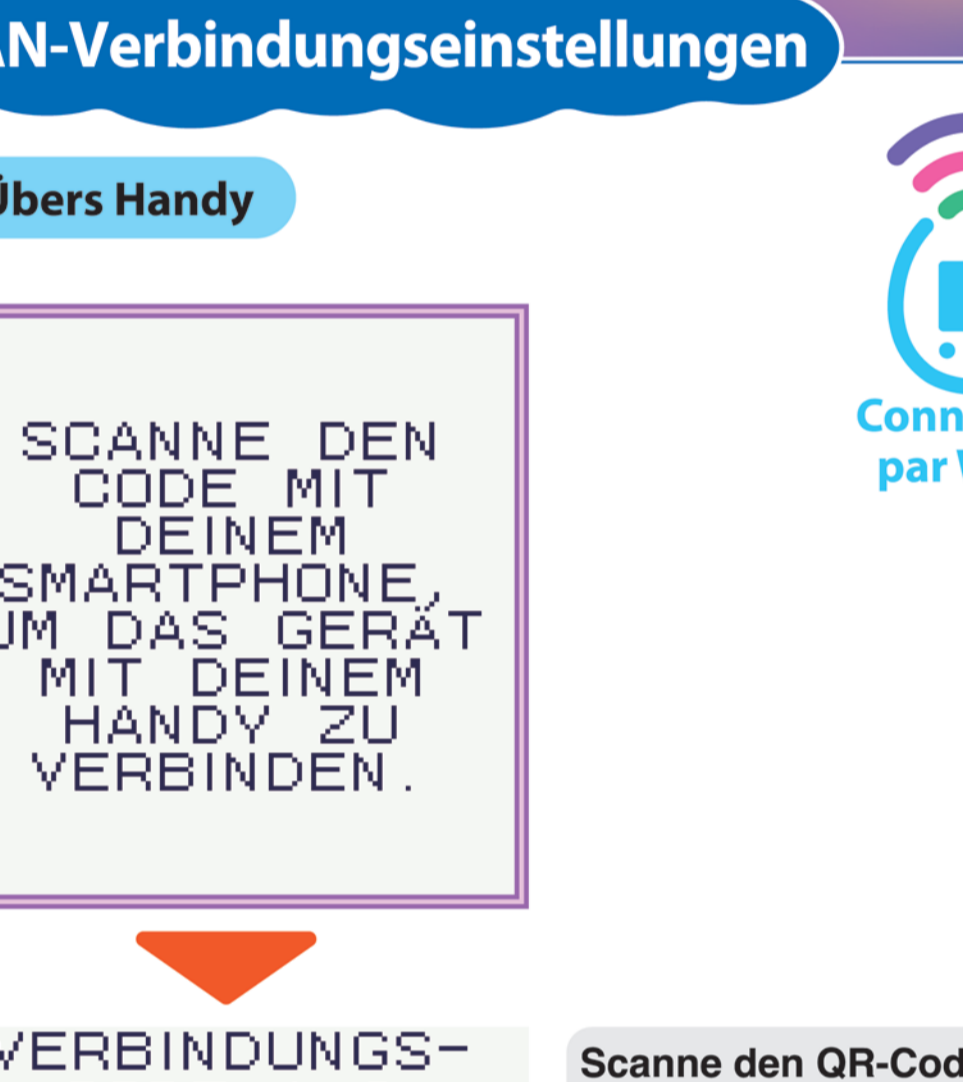
### 3 – Hol dir deine Geschenke!



Saisonal wechselnde einzigartige Geschenke!  
Eine Chance auf kostenlose Items!

Damit kannst du deinen Tamagotchi-Charakter ganz individuell großziehen!

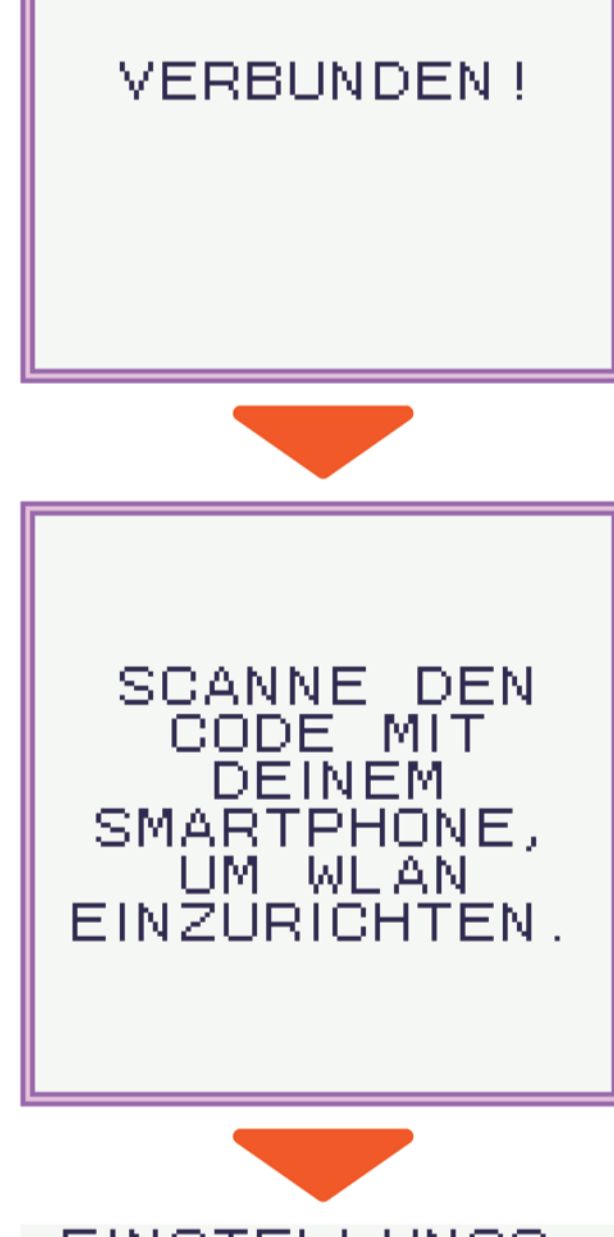
### 4 – Noch mehr Spielspaß bei Tamagotchi Uni!




Immer neue Spielmechaniken!  
Der Spaß nimmt kein Ende!

## WLAN-Verbindungseinstellungen

### ① Übers Handy



Scanne den QR-Code mit der Kamera deines Mobilgeräts. Drücke "Verbinden" auf deinem Mobilgerät.



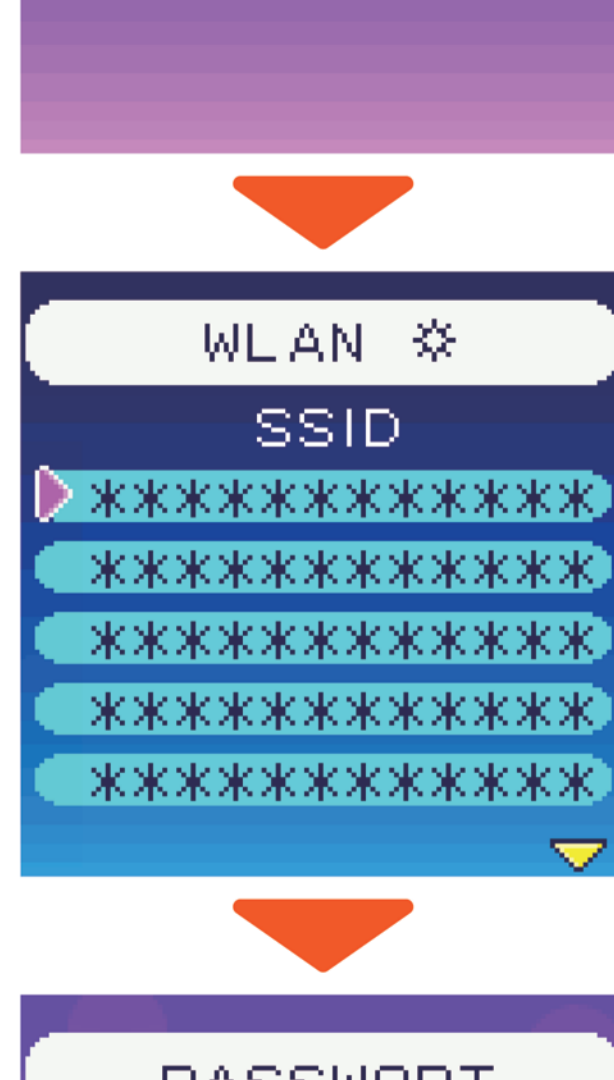
Scanne den QR-Code mit der Kamera deines Mobilgeräts. Gib WLAN-ID und Passwort ein.

\*Bitte jemanden zu Hause um Hilfe.



Probleme mit der Verbindung?  
- Sieh im Online-Handbuch nach.  
<https://tamagotchi-official.com/manual/toy/uni/>  
- Sieh unter "Netzwerk" auf der FAQ-Seite nach.  
<https://tamagotchi-official.com/de/series/uni/faq/>

### ② Über das Tamagotchi Uni-Gerät

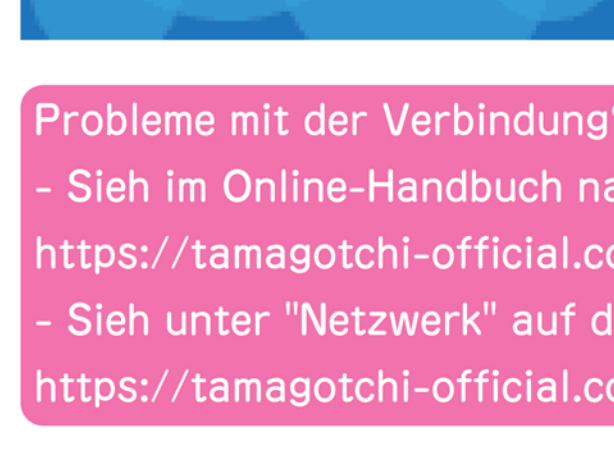


Wähle "AUTO"



Wähle, mit welchem WLAN (in deinem Haus) du dich verbinden möchtest.

\*Bitte jemanden zu Hause um Hilfe.



Probleme mit der Verbindung?  
- Sieh im Online-Handbuch nach.  
<https://tamagotchi-official.com/manual/toy/uni/>  
- Sieh unter "Netzwerk" auf der FAQ-Seite nach.  
<https://tamagotchi-official.com/de/series/uni/faq/>