ES

BANDAI NAMCO

TAMAGOTCHI™ PARADISE

Guía de crianza



6+

#43420
#43427

©BANDAI
MADE IN CHINA

BANDAI

¡Te damos la bienvenida al Tamagotchi LABOR!

Desde su llegada a la Tierra, cientos de miles de Tamagotchi han encontrado su hogar entre los humanos. Sin embargo, para los amantes de estos personajes, sigue habiendo fronteras que explorar.

En el Laboratorio Tamagotchi hemos dado luz verde a un nuevo proyecto, llamado Paradise, para que vuestra interacción con los Tamagotchi alcance un nivel interestelar. Queremos ofreceros nuevas formas de mostrarles vuestro cariño con campos, perspectivas y grados de proximidad diferentes.

Los Tamagotchi no pueden vivir de forma plena sin nuestros cuidados. Nos mantienen ocupados reclamando comida rica y un entorno limpio, y crecen increíblemente deprisa. Gracias a esa continua dedicación que les profesamos, estas extrañas y caprichosas criaturas se hacen hueco en nuestros corazones.

¡Venid con nosotros a conocer Paradise, un entorno repleto de personajes y descubrimientos nuevos que, de seguro, os harán pasar un buen rato en compañía de vuestros Tamagotchi Paradise!

Inhalt

1 Tamagotchi P4
2 Dispositivo Tamagotchi P6
3 Criar a tu Tamagotchi P8
4 Criar tu Galaxia Tama P9
5 Cuidar de tu Galaxia Tama P10
6 Usar la aplicación Laboratorio P21
7 Solución de problemas P29

Puedes jugar en tres CAMPOS TAMA diferentes.



Empieza con

Planetas neón

Planeta cósmico



Planeta Tamagotchi nuevo



Planeta Tamagotchi



1 Tamagotchi

Misión

El planeta Tamagotchi recibió tanto amor de los seres humanos que explotó de alegría y... ¡puso un huevo! Procura criar bien a los planetas eclosionados para que se conviertan en una gran galaxia. Esta es la misión que el Laboratorio te ha encomendado.

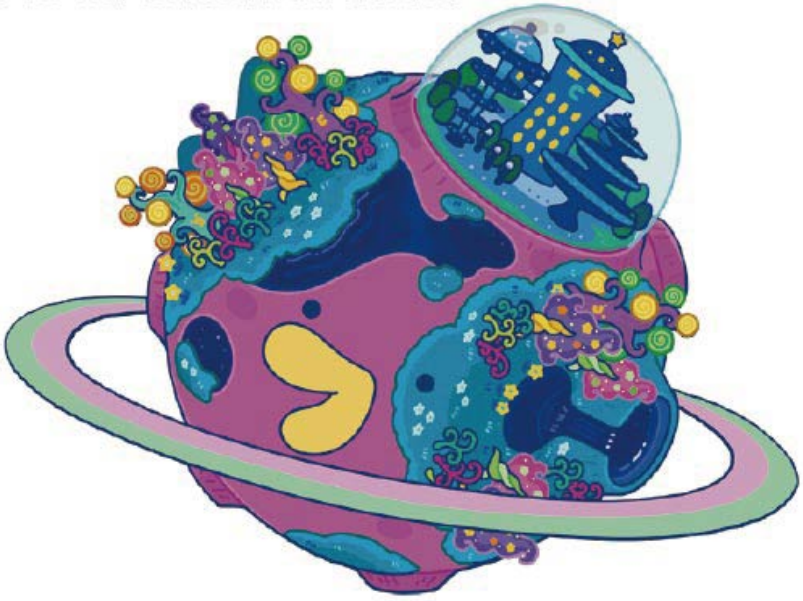

Personajes Tamagotchi

Los Tamagotchi son criaturas misteriosas. Desde que fueron descubiertas en 1996, millones de personas de todo el mundo los han criado. Les encantan las cosas emocionantes, como los Campos en los que viven y la Comida que comen. ¡Cambian de aspecto y crecen en función de lo que les guste!

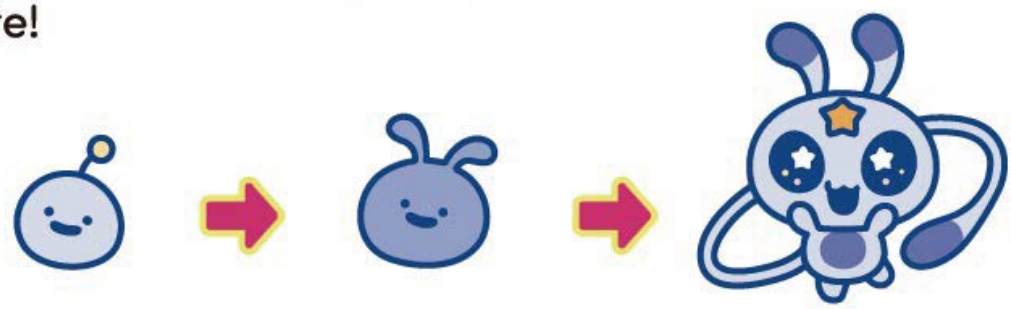

Se ha confirmado que los Tamas se pueden criar en varios planetas distintos en función del nivel de desarrollo de tu Galaxia Tama.



Según cómo los críes, pueden convertirse en 12 especies diferentes.



Hay más de 50 personajes adultos en total, entre los que se incluyen Tamagotchi desconocidos.



Si haces que se reproduzcan, ¡pueden llegar a superar los 50 000!



2 Dispositivo Tamagotchi

Dispositivo Tamagotchi

Los Tamagotchi pueden vivir cómodamente gracias a esta máquina de entrenamiento desarrollada para ellos. Puedes acercar o alejar la imagen de tu Tamagotchi con el dial para cuidar mejor de él.

También puede Seleccionar y Confirmar girando y presionando el dial en lugar de los botones.

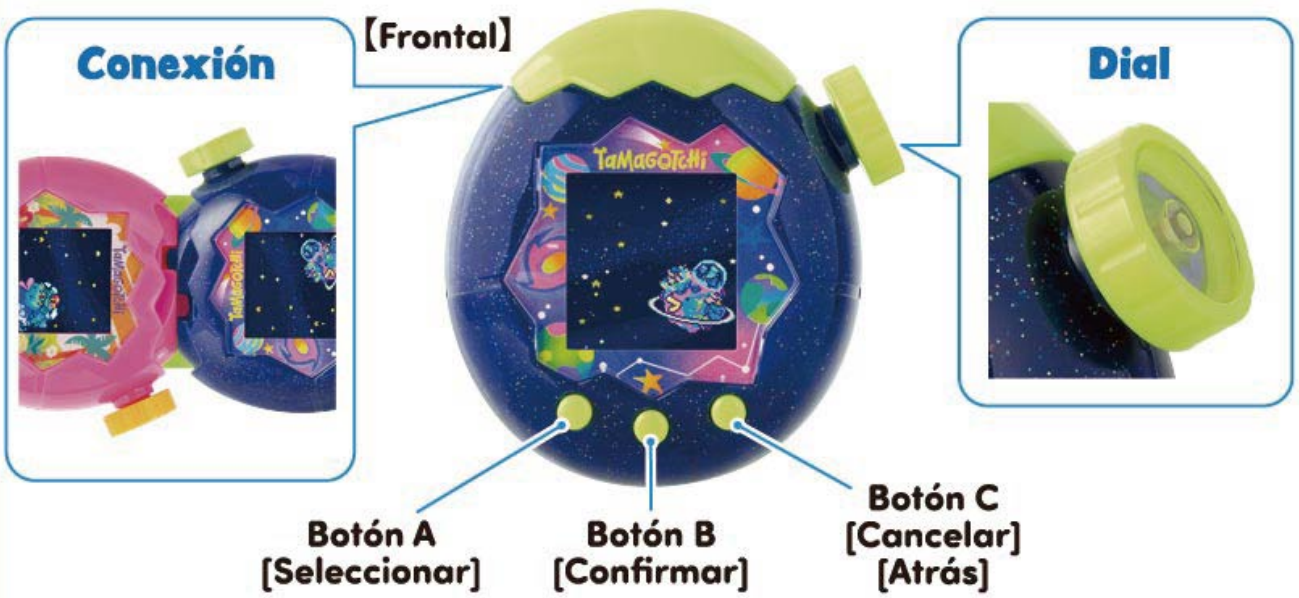



Introducir números

Ir al siguiente número: Botón A/Girar el dial hacia delante.
Ir al número anterior: Mantener pulsado el botón C y pulsar el botón A/Girar el dial hacia atrás.
Confirmar/Continuar: Botón B/Dial.
Volver a la selección anterior: Tocar el botón C dos veces.

Introducir letras



Cursor

1. Mueve el cursor y selecciona la casilla para poner una letra (el cursor parpadeará hasta que elijas una).

Confirmar casilla: Botón B/Pulsar el dial.
Mover el cursor hacia delante: Botón A/Girar el dial a la derecha.
Mover el cursor hacia atrás: Botón C/Girar el dial a la izquierda.



Fila actual

2. Selecciona la fila con la letra deseada.
* El menú se muestra en el siguiente orden: letras > números > símbolos > emoticonos > fin (ver figura 4 debajo).

Seleccionar fila: Botón A/Girar el dial a izquierda o derecha.
Confirmar fila: Botón B/Pulsar el dial.



Cursor

3. Mueve el cursor y selecciona la letra o el icono que quieras.

Select letter: A button/Turn dial forward or backward
Confirm letter: B button/Press dial

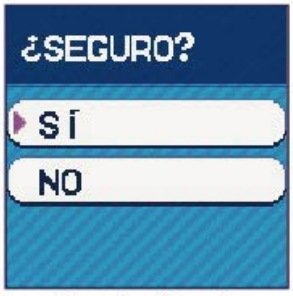

Pantalla de confirmación

4. Selecciona Sí en la pantalla de confirmación para acabar de escribir.
● 3 formas de ir a la pantalla de confirmación
- Ve a la última casilla y pulsa el botón B.
- Mueve el cursor hasta el último espacio para letras y pulsa el botón A.
- Introduce una letra en el último espacio para letras y pulsa el botón B.

3 Criar a tu Tamagotchi

Registrar información en el Laboratorio

Registra tu información en el dispositivo Tamagotchi. Cuando hayas completado el registro, el Laboratorio te enviará un huevo de planeta Tamagotchi nuevo.



Idioma　　Fecha/Hora　　Cumpleaños

Nacimiento de tu Galaxia Tama

Pulsa el dial para producir una explosión y hacer que tu Galaxia Tama nueva salga del cascarón. Si acercas la imagen, verás nacer el primer huevo Tamagotchi.

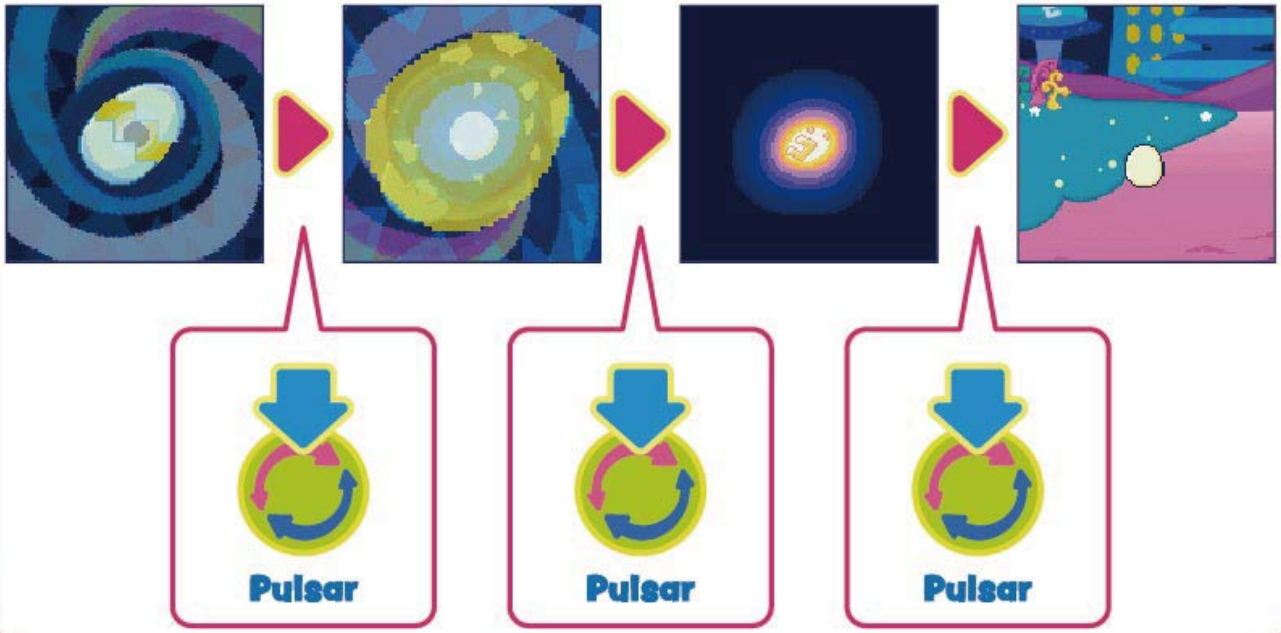

4 Criar tu Galaxia Tama

Criar tu Galaxia Tama

Tu Galaxia Tama crecerá a medida que te ocupes de tus Tamas. ¡crea un Paraíso maravilloso!



Explosión del huevo



Galaxia Tama (bebé)



Galaxia Tama



¡Paraíso!

Vida Tamagotchi

¡Los Tamagotchi pueden tener varias formas al crecer! En qué personaje se conviertan depende de ti.



Huevo → Bebé → Niño → Joven → Adulto

5 Cuidar de tu Galaxia Tama

Gira el dial para ver el planeta Tamagotchi nuevo cada vez más de cerca.





¡Gira el dial para cambiar el aumento! Pulsa el botón A para abrir el menú de cuidados.

GALAXIA TAMA

Mira el estado de tu Galaxia Tama.



- **CAMBIAR DE PLANETA**
- **NIVEL DE GALAXIA**

ESPACIO TAMA

Puedes ver el estado del Nuevo Planeta Tamagotchi a nivel cósmico.



- **CONEXIÓN**
  - ↳ CITA PARA JUGAR
  - ↳ REGALOS
  - ↳ PLANETAS
  - ↳ DESCARGAR
  - ↳ MINIJUEGOS
- **ESTRELLAS** (Tamagotchi anteriores)
- **DECORAR PL.** (Añadir accesorios)
- **VIAJE** (Ir a otros planetas)
- **NV. PLANETA** (Tu nivel)

CAMPO TAMA

Puedes ver los personajes Tamagotchi en el campo y en crecimiento.



- **PARQUE**
  - ↳ COLOCAR
  - ↳ QUITAR
- **CAZA HUEVOS**
  - ↳ VOLCÁN
  - ↳ FUENTE
- **LIMPAR POPÓ**

TAMA

Cuida de tu Tamagotchi mientras crece.



- **ALIMENTAR**
  - ↳ COMIDA
  - ↳ SNACK
- **JUGAR**
  - ↳ FLECHA
  - ↳ 3 PLATILLOS
  - ↳ ATRAPAR
  - ↳ SHIROTAMAS
- **LIMPIAR**

CÉLULA TAMA

Acércate al cuerpo de tu personaje Tamagotchi para ver qué pasa dentro.



- **ESTADO**



La composición celular cambiará dependiendo del personaje Tamagotchi. Asegúrate de revisarlo continuamente.

¡Empieza a cuidar de tu Tamagotchi!

GALAXIA TAMA ▶ **CAMBIAR DE PLANETA**

¡Cambia de planeta y cría Tamas!
¡Puedes trasladarte del lugar en el que vives a otro planeta!
Nota: podrás moverte a más planetas a medida que aumente tu nivel de galaxia.
Los Tamas jóvenes y adultos no se pueden mover a un planeta diferente.



¿Qué planeta elijes?



¡Cría Tamas en un planeta nuevo!

GALAXIA TAMA ▶ **GALAXIE-STUFE**

¡Cría Tamas para aumentar tu nivel de galaxia!
¡Alcanza objetivos de subida de nivel para aumentar tu nivel de galaxia!
A medida que subas de nivel, ¡podrás hacer más cosas y acceder a más planetas!



¡Lee los objetivos de subida de nivel y haz crecer tu Galaxia Tama!



El nivel 10 es el nivel de galaxia máximo

ESPACIO TAMA ▶ **CONEXIÓN**

Establece CONEXIÓN con el dispositivo Tamagotchi de un amigo.

1. Selecciona CITA JUGAR, REGALOS o MINIJUEGOS para iniciar una CONEXIÓN. Aseguraos de seleccionar la misma acción en los dos dispositivos.
2. Cuando aparezca la pantalla de espera de conexión, podrás conectar con el otro dispositivo. Pulsa el botón B para empezar la CONEXIÓN.

*¡No separes los dispositivos mientras estén conectados!





Pantalla de espera de conexión

CITA PARA JUGAR

¡Juega, lucha o amplía la familia!



REGALOS

Regala OBJETOS a tu amigo. ¡Seguro que le gustan!



PLANETAS

Puedes ver los planetas de amigos con los que te has conectado.

DESCARGAR

Se usa para descargar objetos.

MINIJUEGOS

Inicia una CONEXIÓN con un amigo para disfrutar de juegos competitivos y cooperativos que usan las dos pantallas.

MINIJUEGOS COOPERATIVOS

DISPARAR

¡Colaborad para libraros de los virus!



Un jugador mueve el cursor en vertical mientras el otro lo mueve en horizontal.
Colaborad para centrar el cursor en los virus ¡y luego pulsad el botón B para eliminarlos!



Mover el cursor arriba o derecha: botón C/girar el dial a la derecha
Mover el cursor abajo o izquierda: botón A/girar el dial a la izquierda
Eliminar virus: botón B/pulsar el dial

MINIJUEGOS COMPETITIVOS

HOCKEY

¡Dispara la bola y marca un gol!



Mueve el OVNI a izquierda y derecha para hacer rebotar las bolas que te disparen, ¡y meterlas en la portería de tu rival!
¡Pulsa el botón B justo cuando golpees una bola para hacer un remate!



Mover el OVNI a la derecha: botón C/girar el dial a la derecha
Mover el OVNI a la izquierda: botón A/girar el dial a la izquierda
Remate: botón B/pulsar dial

Nota: Los MINIJUEGOS de CONEXIÓN no se pueden jugar en los siguientes dispositivos de Tamagotchi Paradise: Tierra rosa, Agua azul, Cielo morado y Bosque de jade.

Menú utilizado al conectarse con My Lab Tamagotchi (se vende por separado)

Nota: las dos siguientes opciones de menú son funciones nuevas disponibles en Tamagotchi Paradise - Planetas Neón o dispositivos posteriores.

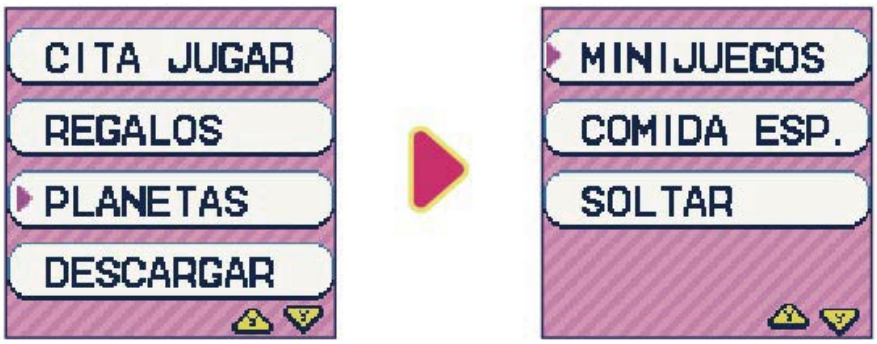

Comida especial

Recibe comida especial que te podría permitir criar a los Tamas que se ven en el simulador de uniones de un My Lab Tamagotchi.

Soltar en el laboratorio

¡Suelta los Tamagotchi que hayas criado en el jardín de My Lab Tamagotchi!
Nota: los Tamas liberados no pueden volver a un dispositivo Tamagotchi Paradise.
¡Tienes más información en la Guía del laboratorio de tu My Lab Tamagotchi!

ESPACIO TAMA ▶ **ESTRELLAS**

Observa las estrellas para recordar a los anteriores personajes Tamagotchi.



Selecciona una estrella Tamagotchi.



Esto te hará recordar los momentos pasados con ellos.

ESPACIO TAMA ▶ **DECORAR PL.**

¡Haz que tus planetas marquen tendencia!



Selecciona un adorno y un planeta al que dárselo.



Dependiendo de lo que añadas, podrían ocurrir cosas buenas.

ESPACIO TAMA ▶ **VIAJE**

¡Recoge mucho popó de Tamagotchi y vete de viaje!



¡Intenta recoger mucho popó de Tamagotchi!



Elige qué planeta quieres visitar... ¡y ponte en marcha!

CAMPO TAMA ▶ **PARQUE**

¡Puedes colocar a tu gusto las cosas que obtengas en el campo!



¿Qué tipo de CAMPO crearás?



¡Quizá incluso juegue con lo que coloques!

CAMPO TAMA ▶ **CAZA HUEVOS**

¡Busca comida! ¿Qué manjares encontrarás?



¿Dónde vas a buscar?



¡Usa la comida que has encontrado en el siguiente menú!

➡Ver otra sección

TAMA ▶ **ALIMENTAR**

TIENDA ▶ **OBJETO/COMIDA**

CAMPO TAMA ▶ **LIMPAR POPÓ**

¡Recoge popó de tu Tamagotchi a menudo y úsalo como biocombustible!



¡Tira de la cadena!



¡Convierte el popó que recojas en biocombustible para VIAJAR!

➡Ver otra sección.

ESPACIO TAMA ▶ **NV. PLANETA**

TAMA▶ ALIMENTAR

Si tu Tamagotchi tiene HAMBRE y su FELICIDAD se reduce, ¡dale de comer!



Dar COMIDA.





Dar SNACK.



TAMA▶ JUGAR

Juega con tu personaje Tamagotchi. ¡Su FELICIDAD aumentará cuando lo hagas!



FLECHA

¡Adivina la dirección correcta!
Pulsa el botón A para la izquierda y el botón B para la derecha.



¡Cuanto mayor sea este número, mejor!



3 PLATILLOS

¡Adivina el platillo volante!
Pulsa el botón A para seleccionar y, luego, confirma con el botón B.



ATRAPAR

¡Pulsa el botón B en el momento justo para jugar al pillapilla con tu Tamagotchi!



SHIROTAMAS

Gira el dial para buscar Shirotamas. ¡Ten cuidado con los fantasmas!

TAMA ▶ **LIMPIAR**

Mantén limpio a tu personaje Tamagotchi. Si no lo haces, se ensuciará.



Me he ensuciado...



Límpiame pulsando el botón.



¡Estoy reluciente!

¡Comprueba el estado de tu Tamagotchi y cuídalo!



Puedes ver si tiene hambre y cómo se siente.



¡Puedes comprobar la especie y nombre del Tamagotchi!

6 Usar la aplicación Laboratorio

El Laboratorio Tamagotchi ofrece ayuda para cuidar de tus Tamagotchi de la mejor manera posible.





Mantén pulsado el dial para abrir el menú del Laboratorio.

MENÚ DEL LABORATORIO

- INFORMACIÓN
- MINIJUEGO
- TIENDA
- AYUDA
- DIARIO LAB.
- AJUSTES

INFORMATION

Comprueba tu información y objetivos.

INF. USUAR.







Ve información como:
- Nombre de usuario
- Puntos Gotchi obtenidos
- Núm. de Tamagotchi criados
- Cumpleaños del usuario

MISIÓN

¡Consigue una recompensa al finalizar una MISIÓN!



¡Echa un vistazo al contenido de la MISIÓN!



¡Finalízala y llévate una recompensa!

MINIJUEGO

Juega a un MINIJUEGO para ganar puntos Gotchi (dinero del Nuevo Planeta Tamagotchi).



3 niveles de juego.
FÁCIL, NORMAL, DIFÍCIL



¡Buena suerte con el MINIJUEGO!



¡Has conseguido puntos Gotchi!



¡TOMAR LECHE!
¡Dale rápido leche al bebé que llora!
Mover leche - Botón A
Dar leche - Botón B



¡Huye de Agujeronegrotchi!
¡Acumula energía para huir de Agujeronegrotchi!
Acumular energía: botón A (repetidamente)



LIMPIAR

¡Mueve el Shirotama arriba y abajo para limpiar todo el popó posible!
Moverse hacia arriba: botón A/girar dial a la derecha
Moverse hacia abajo: botón B/girar dial a la izquierda



KUCHIPATCHI COMERROSQUILLAS

¡Mueve la taza a izquierda y derecha para darle a Kuchipatchi un montón de rosquillas!
Moverse a la izquierda: Moverse hacia abajo: botón A/girar dial a la izquierda
Moverse a la derecha: Moverse hacia arriba: botón B/girar dial a la derecha



SALTO ESPECIAL CON MUELLE

¡Salta sobre las estrellas y otros objetos para ascender!
Saltar a la izquierda: Moverse hacia abajo: botón A/girar dial a la izquierda
Saltar a la derecha: Moverse hacia arriba: botón B/girar dial a la derecha



CONCIERTO ARMONIOSO

¡Usa el violín para pillar las notas que caen y crear música!
Mover el violín a la izquierda: Moverse hacia abajo: botón A/girar dial a la izquierda
Mover el violín a la derecha: Moverse hacia arriba: botón B/girar dial a la derecha



UNIR FOTOS

¡Da la vuelta a las imágenes para encontrar las parejas de Tamas iguales!

Mover el cursor: botón A/girar el dial a derecha/izquierda
Descubrir imagen: botón B/pulsar dial

TIENDA

Compra objetos útiles para criar a tu personaje Tamagotchi.

OBJETOS

¡Compra tus objetos favoritos!



Puedes comprar lo siguiente:
- COMIDA
- SNACK
- PARQUE
- ADORNOS

COMIDA

¡Cocina COMIDAS!



Elige la comida que quieras hacer y combina los ingredientes.
***No puedes preparar un plato si no tienes los ingredientes.**
➡¡Mira aquí para obtener ingredientes!

CAMPO TAMA▶ CAZA HUEVOS

VENDER



¡Vende objetos que no necesites a cambio de puntos Gotchi!

CÓD. TIENDA



¡Introduce un CÓD. TIENDA para conseguir objetos increíbles!

Busca e introduce un CÓD. DE TIENDA como el que aparece a continuación ¡y aparecerá un nuevo artículo en la TIENDA!



CÓD. DE TIENDA ➜ 53684743

EXPANSIÓN





¡Amplía el campo para liberar el doble de Tamagotchi y colocar el doble de elementos de parque!

AYUDA

Deja a tu personaje Tamagotchi con la NIÑERA TAMA o consigue un NUEVO TAMA para empezar de cero.

NIÑERA TAMA

¡Llama a la NIÑERA TAMA cuando no puedas hacerte cargo de tu personaje Tamagotchi!



Pídele a la NIÑERA TAMA que venga (cuesta puntos Gotchi).



¡Cuidará de tu personaje Tamagotchi por ti!

NUEVO TAMA



Una vez que sueltes a tu Tamagotchi actual en el CAMPO, ¡puedes recibir un nuevo HUEVO!

REPRODUCIR

REPRODUCE al Tamagotchi para obtener un nuevo bebé, que podría heredar el color de ojos y cuerpo de sus padres! ¿Cómo será el próximo Tamagotchi que criarás?



Selecciona otro Tamagotchi con quien REPRODUCIR.



Si REPRODUCIR tiene éxito, aparecerá un huevo nuevo y nacerá un personaje Tamagotchi.

DIARIO LAB.

Investiguemos personajes Tamagotchi con ayuda del TAMA ARCHIVO y del MICROSCOPIO.

TAMA ARCH.

Descubre a todos los personajes Tamagotchi que pueden aparecer.



Selecciona el campo en el que vive el personaje Tamagotchi.



¿Qué personaje Tamagotchi quieres ver?

MICROSCOPIO ▶ CÓD. LABOR.

Puedes investigar la nueva CÉLULA TAMA si introduces el CÓDIGO LAB.



Introduce un CÓD. LABOR. como el que aparece en la pegatina de Laboratorio de la derecha para desbloquear una nueva entrada en la COLECCIÓN. La construcción de las CÉLULAS TAMA te dará pistas sobre cómo criar a ese Tamagotchi en concreto.



MICROSCOPIO ▶ COLECCIÓN



Aquí se almacena la información sobre los Tamagotchi. ¡Selecciona un Tamagotchi y acércate con el dial para examinar sus CÉLULAS TAMA!

AJUSTES

Cambia los ajustes del dispositivo Tamagotchi a tu gusto.

SONIDO



Mueve el medidor a la derecha para aumentar el volumen.

BRILLO



Mueve el medidor a la derecha para aumentar el brillo de la pantalla.

HORA



Establece la fecha y hora actuales.

7 Solución de problemas

Curar a tu personaje Tamagotchi



ENFERMEDAD TAMA

Si tu personaje Tamagotchi muestra los síntomas de la izquierda, acerca el zoom hasta la CÉLULA TAMA y pulsa cualquier botón (A, B, C o el dial) para darle un tratamiento.

Salvar a tu personaje Tamagotchi

Si tu personaje sufre una ENFERMEDAD TAMA o no lo cuidas bien, vendrá Grim Gotchi. Si lo ves, ¡date prisa y toca cualquier botón (A, B, C o el dial) para que se vaya!



¡Aquí viene Grim Gotchi!

Muerte de un personaje Tamagotchi

Si tu personaje Tamagotchi muere, se mostrará la pantalla de muerte. Pulsa el botón A mientras mantienes pulsado el botón C y elige un NUEVO HUEVO para empezar a criar a tu nuevo personaje Tamagotchi.





La pantalla del fantasma Tamagochi



Si tu personaje Tamagotchi muere, cría a un personaje Tamagotchi nuevo.

¡Emergencia!

Mientras crías a tu personaje Tamagotchi, es posible que ocurran serios problemas.
En caso de emergencia, ¡protege a tu personaje Tamagotchi!



¿Agujeronegrotchi se acerca?



¡¿Viene Dododotchi?!

Otros

- **Es difícil ver en la pantalla LCD.**
  - ↳ **Revisa los ajustes de brillo.**
    (➡Sección 6 Usar la aplicación Laboratorio <SETTINGS>)
- **No hay sonido.**
  - ↳ **Ve a AJUSTES (SONIDO) y comprueba que esté habilitado.**
    (➡Sección 6 Usar la aplicación Laboratorio <SETTINGS>)
- **La pantalla está completamente negra (o blanca), no hay sonido, el botón de inicio no hace nada y el botón de reinicio no funciona.**
  - ↳ **Quizá el dispositivo se esté quedando sin batería. Esto puede suceder sin que aparezca la pantalla de batería baja. Consulta la hoja de instrucciones en blanco y negro y cambia las baterías.**
- **Mi Tamagotchi no se despierta o no se acuesta.**
  - ↳ **Tu personaje Tamagotchi se despertará o acostará por su cuenta a las horas programadas. Comprueba que la hora esté correctamente ajustada. (➡Sección 6 Usar la aplicación Laboratorio <SETTINGS>) Si las horas a. m./p. m. están mal ajustadas, el ciclo de día/noche de tu personaje Tamagotchi estará cambiado.**
- **¡Se ha desmontado!**
  - ↳ **Inserta las piezas con fuerza hasta oír un clic.**




TAMAGOTCHI
PARADISE
TM
MC